
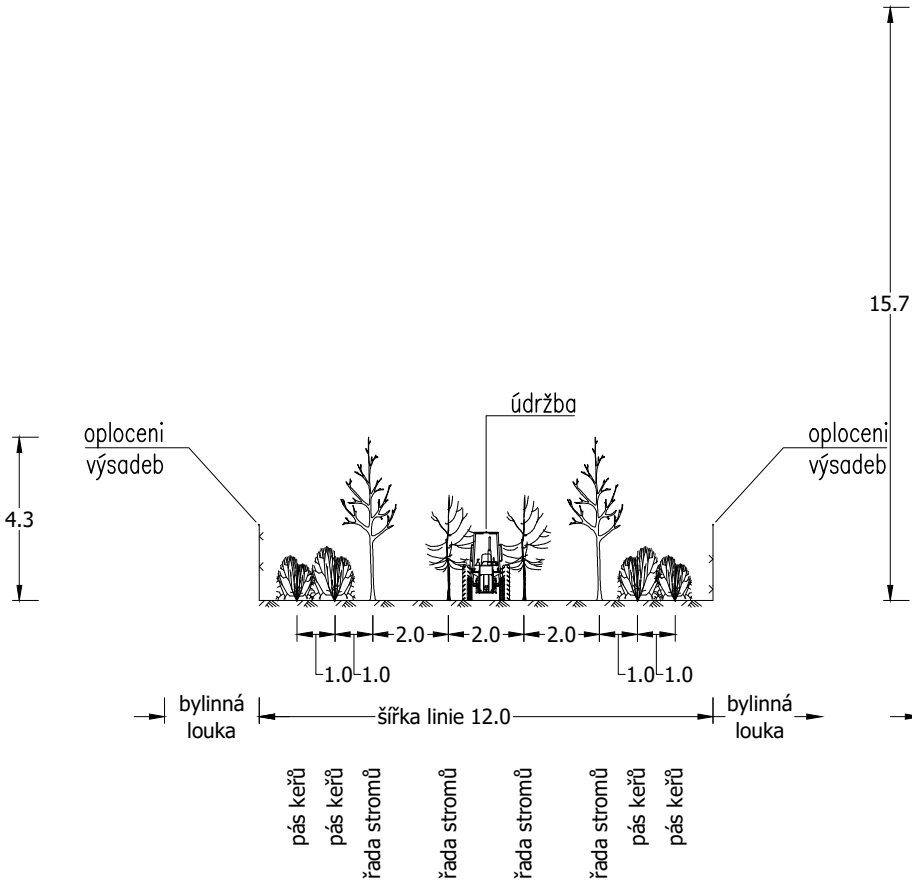


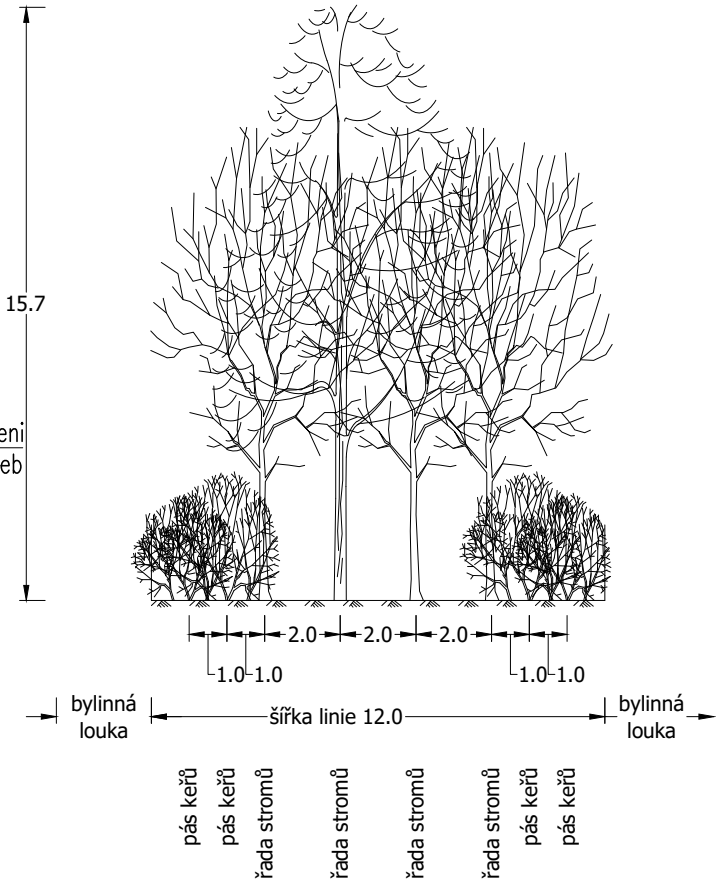
Výsadbové schéma,  
M 1:200



Vzorový příčný řez výsadbou - po 5 letech  
M 1:200



Vzorový příčný řez výsadbou - po 30 letech  
M 1:200



Stanovený STG: 1 B-BD 2-3 Ligustri-querceta arenosa, doubravy s ptačím zobem na písčích

Přírodní stav biocenózy:  
V dřevinném patře lze předpokládat dominanci dubů. V různém vzájemném poměru se vyskytovaly dub letní (Quercus robur), dub zimní (Q. petraea agg.), dub cer (Q. cerris), nelze vyloučit ani účast dubu pýřitého (Q. pubescens). Z dalších dřevin se mohou vyskytovat lípa srdčitá (Tilia cordata), habr (Carpinus betulus), z keřů nejčastěji ptačí zob obecný (Ligustrum vulgare) a hloh obecný (Crataegus laevigata).

TABULKA DŘEVIN VÝSADBOVÉ LINIE J :

graf. značka	druh dřeviny	počet ks	specifikace	velikost
	Betula pendula - bříza bělokorá	4	poloodrostek	51 do 120
	Quercus petraea – dub zimní	4	poloodrostek	51 do 120
	Quercus robur – dub letní	8	poloodrostek	51 do 120
	Tilia cordata – lípa malolistá	4	poloodrostek	51 do 120
	Corylus avellana – líska obecná	8	sazenice	30-60
	Crataegus monogyna – hloh jednosemenný	20	sazenice	30-60
	Ligustrum vulgare – ptačí zob obecný	12	sazenice	30-60
Celkem dřevin v linii (ks)		60		
mulčovaná plocha linie (m2)		40		

akce :

PD Výsadba části LBC7 a části LBC9 v k.ú. Hrabětice

investor :	Česká republika – Státní pozemkový úřad, Krajský pozemkový úřad pro Jihomoravský kraj, nám. Armády 1213/8, Znojmo		
zpracovatel :			
autorizovaná osoba :			
objekt :	Stavba SO-2, LBC 9 – U hřiště		pare č.:
obsah :	E.2.2.b Výsadbový detail - linie J		
datum :	04/2025	stupeň : DPS	měřítko : 1:200, formát 2A4